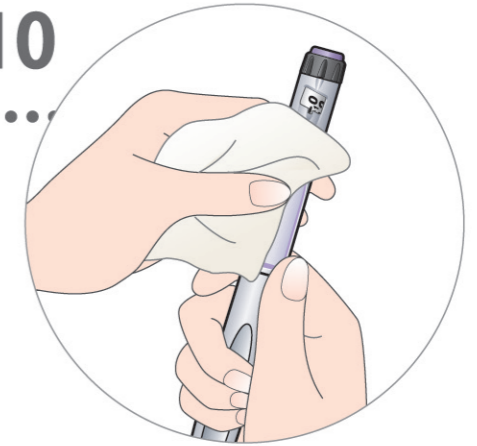


インスリン自己注射のポイント 10

.....  
**注入器に汚れが  
つかないように  
使用・保管しましょう**



監修：萬田記念病院 薬局長 中野玲子先生



2011年3月作成

サノフィ・アベンティス株式会社

sanofi aventis  
Because health matters

サノフィ・アベンティス 糖尿病関連医療機器サポートダイヤル


操作方法を24時間365日サポート

**オペチコール24**  
**0120-49-7010**  
ヨクナレ糖

# 注入器に汚れがつかないように使用・保管しましょう

## なぜ？ 単位設定ダイヤルに汚れがつくと...

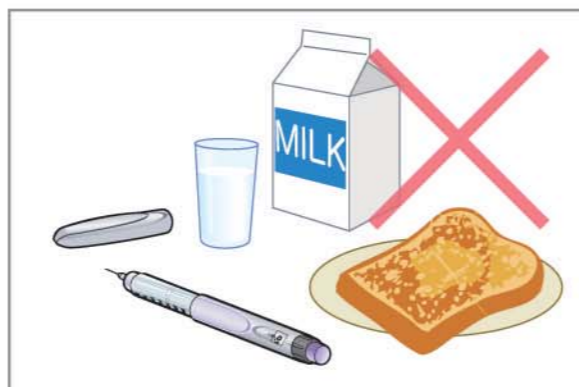
- 単位設定ダイヤルをまわしにくくなることがある
- 注入ボタンを押しにくくなったり、押せなくなることがある



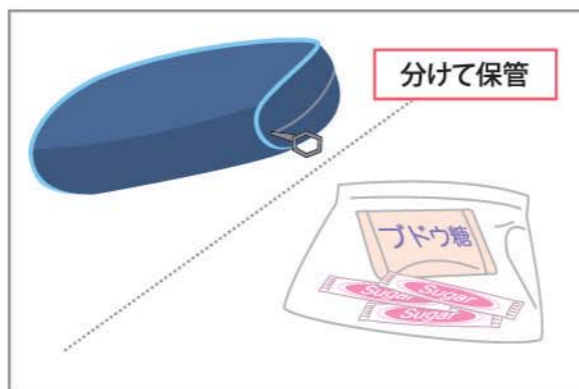
ブドウ糖がついた注入器

## ポイント 汚れをつけないためには...

- 食べ物・飲み物のすぐ近くでは使用しない



- ブドウ糖や糖分を含む食品は注入器と分けて保管する



## 解決法 注入器に汚れがついた場合には...

- 注入器は洗わない



- 注入器の汚れは、よく水をしぼった布でふく（アルコール綿ではふかない）



- 単位設定ダイヤルに汚れがついた時には使用せず、医師に相談する

