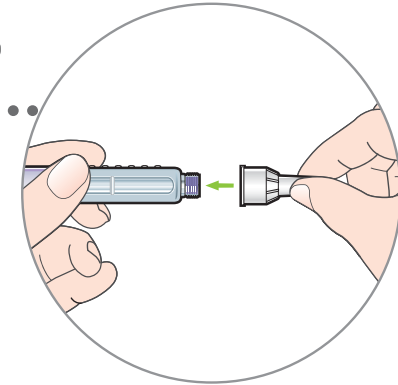


サノフィ・アベンティスのインスリンをお使いの患者様へ

インスリン自己注射のポイント 3

注射針はまっすぐに
つけましょう



監修：萬田記念病院 薬局長 中野玲子先生

サノフィ・アベンティス 糖尿病関連医療機器サポートダイヤル

操作方法を24時間365日サポート

オペチコール24
0120-49-7010
ヨクナレ糖



サノフィ・アベンティス株式会社

sanofi aventis
Because health matters

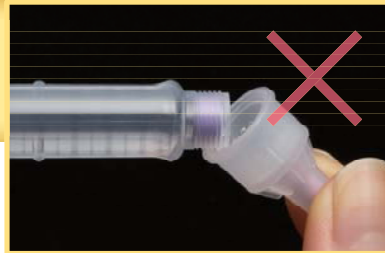
R100 PRINTED WITH SOYINK!
この印刷物は古紙配合率100%の再生紙
を使用し、大豆油インキで印刷しています。
SOL015A JP.SOL.10.03.03

製造販売：サノフィ・アベンティス株式会社
〒163-1488 東京都新宿区西新宿三丁目20番2号

2010年3月作成

注射針はまっすぐにつけましょう

なぜ？ 注射針をまっすぐにつけないと・・・



● 注射針の内針が曲がる
ことがある



● 注射針の内針が折れる
ことがある



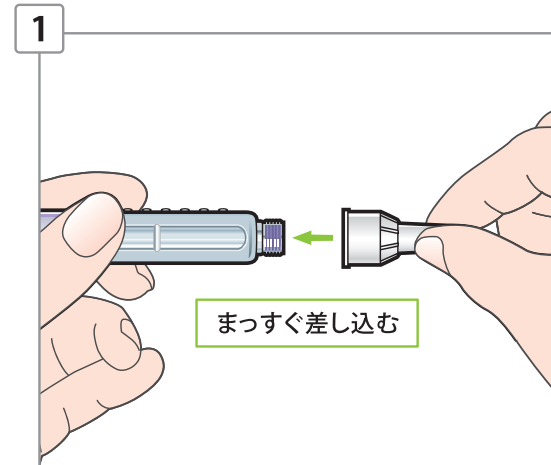
注射針をまっすぐにつけないでそのまま使うと
こんなことも・・・

- ▶ インスリンが出ない
- ▶ 単位設定ダイヤルが重くなり、回しにくい
- ▶ 注入ボタンが押せない
- ▶ インスリンが漏れる

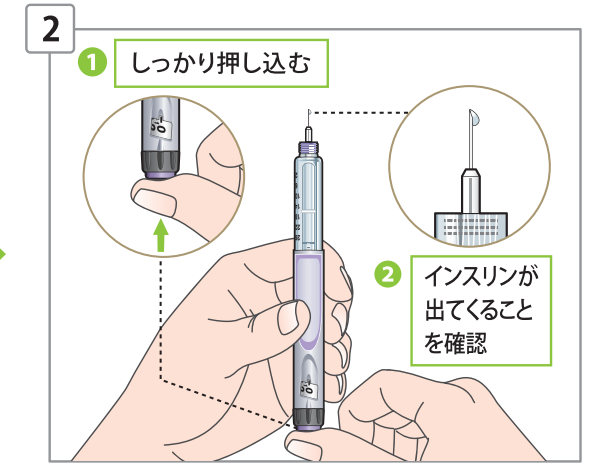
対処法

左記のような事象がおきたら・・・

注射針を新しいものに交換して、
空打ちを行ってインスリンが出ることを確認する



1 注射針をまっすぐにつける



2 空打ちを行って、インスリンが
出ることを確認する

- ▶ 上記の操作を行っても当事象が改善しない場合には、
注入器が故障している可能性があるので、
新しい注入器に交換してください

ポイント

注入器を机のような平らな場所に置いて、すべらせるように
ゆっくり注射針を差しこむとまっすぐ取り付けやすくなります

