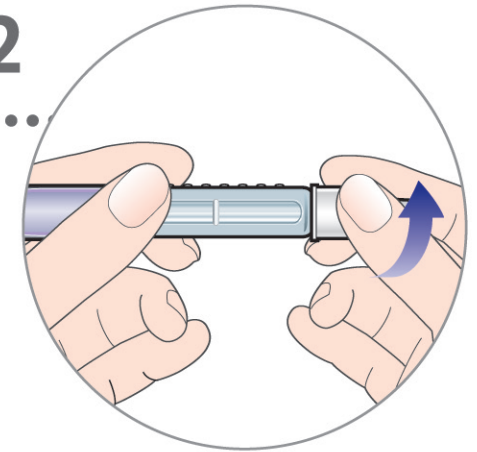


インスリン自己注射のポイント 2

注入器を

操作する時には

必ず注射針をつけましょう



監修：萬田記念病院 薬局長 中野玲子先生



サノフィ・アベンティス株式会社

sanofi aventis
Because health matters

2011年2月作成

サノフィ・アベンティス 糖尿病関連医療機器サポートダイヤル

操作方法を24時間365日サポート

オペチコール24

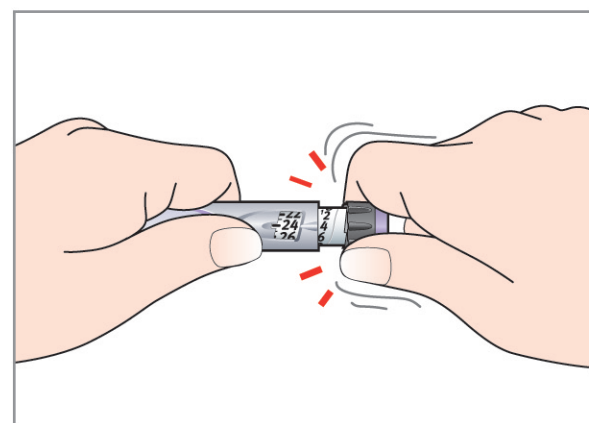
0120-49-7010

ヨクナレ糖

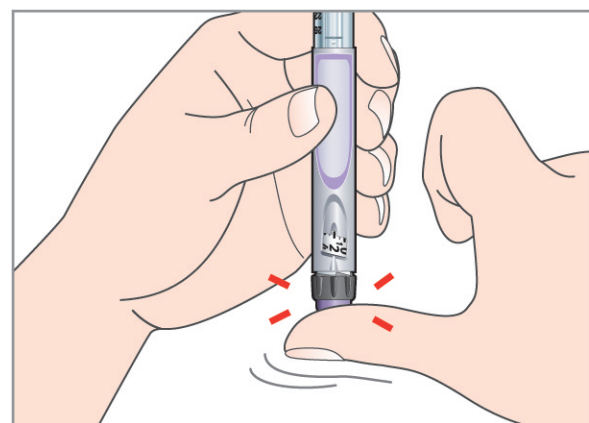
注入器を操作する時には必ず注射針をつけましょう

なぜ? 注射針をつけないで操作をすると
カートリッジ内に圧力がかかることにより...


● 単位設定ダイヤルが重く、
回しづらくなる



● 注入ボタンが押しづらくなる



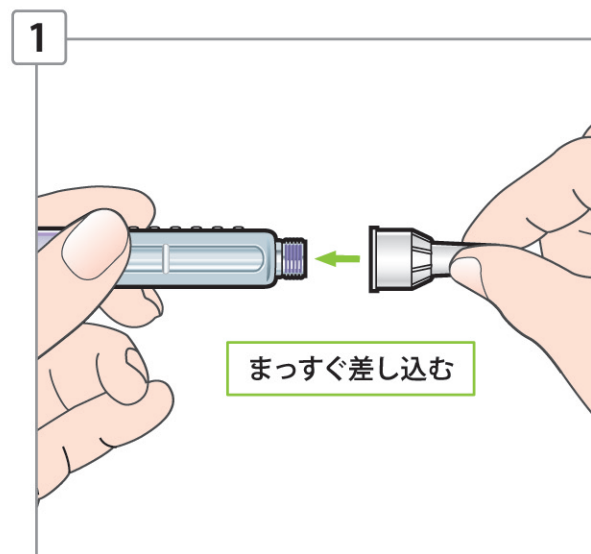
● ゴム栓がふくらむ



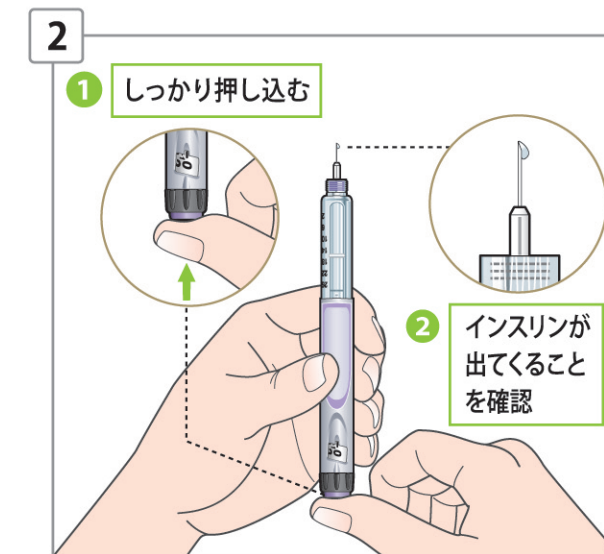
正常なゴム栓

ふくらんだゴム栓

対処法 左記のような事象がおきたら...
注射針をまっすぐにつけて、
空打ちを行ってインスリンが出ることを確認する



注射針をまっすぐにつける



空打ちを行って
インスリンが出ることを
確認する

▶ 上記の操作を行っても当事象が改善しない場合には、
注入器が故障している可能性があるため、
新しい注入器に交換してください