
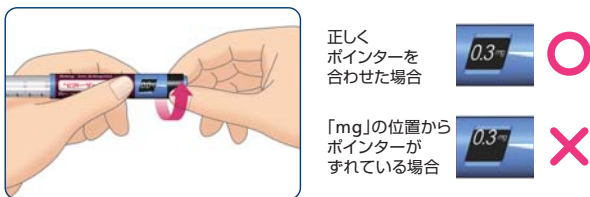


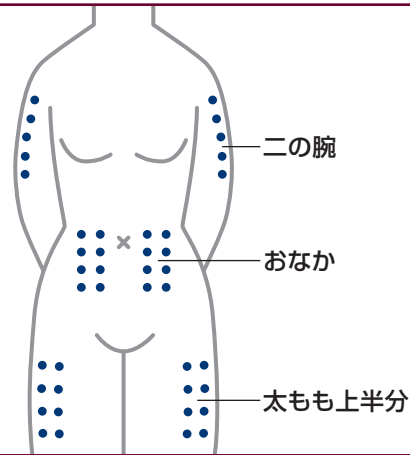
ビクトーザ[®] 自己注射チェックリスト

	チェック項目	/	/	/
お薬について	<ul style="list-style-type: none"> ● お薬の名前がビクトーザ[®]であることを確認しましたか 			
	<ul style="list-style-type: none"> ● 投与する量を知っていますか 			
注射の準備	<ul style="list-style-type: none"> ● ゴム栓を消毒綿で拭きましたか 			
	<ul style="list-style-type: none"> ● 注射針をビクトーザ[®]に正しく取り付けましたか 			
空打ち	<ul style="list-style-type: none"> ● ダイアルを回し、空打ち目盛にポインターを合わせましたか 			
	<ul style="list-style-type: none"> ● 数回はじいて気泡を上部に集めましたか 			
	<ul style="list-style-type: none"> ● 薬液が出ることを確認しましたか 			
	<ul style="list-style-type: none"> ● 空打ちは毎回実施していますか 			
ダイアル設定	<ul style="list-style-type: none"> ● 主治医に指示された投与量にダイアルを合わせましたか 			
	<ul style="list-style-type: none"> ● ダイアルを回し過ぎたときの対処法を知っていますか 			
	<ul style="list-style-type: none"> ● ダイアルは、お薬の残量以上は回らないことを知っていますか 			
注射のしかた	<ul style="list-style-type: none"> ● 注入ボタンを最後まで押し、そのままゆっくり6秒以上数えましたか 			
	<ul style="list-style-type: none"> ● 注射後、注入ボタンを押したまま針を抜きましたか 			
	<ul style="list-style-type: none"> ● 1日1回、朝または夕方に注射をしましたか 			
注射が終わったら	<ul style="list-style-type: none"> ● 注射後、すぐに針ケースをかぶせて、注射針をはずしましたか 			
	<ul style="list-style-type: none"> ● 使用済みの注射針は主治医の指示にしたがって、正しく捨てていますか 			
	<ul style="list-style-type: none"> ● ビクトーザ[®]にキャップをつけましたか 			
その他	<ul style="list-style-type: none"> ● 注射針は毎回新しいものを使っていますか 			
	<ul style="list-style-type: none"> ● 使用中のビクトーザ[®]を室温で保存していますか 			
	<ul style="list-style-type: none"> ● 未使用のビクトーザ[®]を冷蔵庫の中の凍らないところに入れていますか 			
	<ul style="list-style-type: none"> ● ビクトーザ[®]は凍らせてはいけないことを知っていますか 			
	<ul style="list-style-type: none"> ● 低血糖にそなえて砂糖やブドウ糖の入った飲み物や食べ物などを携帯していますか 			

※裏面もご覧ください。

注射部位について

おなか(腹部)、二の腕(上腕部)、太もも(大腿部)のうち1箇所を決め、毎回2~3cmずつ(指2本以上)ずらして注射しましょう。毎回少しずつずらして注射することにより、その場所の皮膚が硬くなるのを防ぐことができます。



●●●注射場所
※毎回少しずつずらして注射してください。

ノボケア相談室について

ビクトーザ®に関する疑問・質問などは、お気軽に下記のノボケア相談室にお問い合わせください。なお、糖尿病の治療・療法については、主治医にご相談ください。



ノボケア相談室



月曜日から金曜日

(祝祭日・会社休日を除く)

9時~18時

☎ 0120-180363



夜間・休日

(時間外受付センター)

☎ 0120-359516

(注)緊急ではないお問い合わせの場合には、原則として、翌営業日に回答させていただきます。